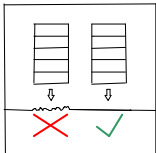

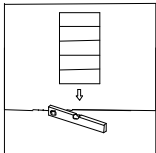

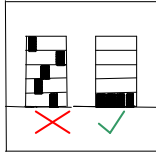

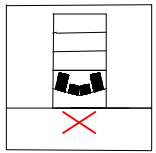

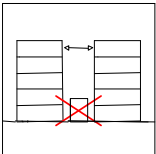
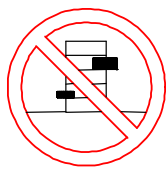


# Lundia Tätpackning



## SÄKERHETSFÖRESKRIFTER

	Före installationen av systemet ska den del av golvet som systemet installeras på, rengöras och rengöras på lämpligt sätt från alla hinder.		Använd inte topphyllan för lagring.
	Golvet ska vara så jämnt som möjligt. Höjdavvikelser upp till 10 mm kan justeras med nivelleringskenor.		Klättra aldrig på hyllsystemet.
	Förhindra ojämn belastning på hyllsystemet. Fördela lasten jämnt över hela hyllans längd så mycket som möjligt. Förvara tyngre laster på de nedre hyllorna.		Knuffa/vält aldrig hyllsystemet.
	Överbelasta inte systemet. Fördela lasten jämnt.		Förvara inte runda (rullande) föremål i hyllsystem.
	Förvara inte eller lämna aldrig föremål i gången.		Förhindra att föremål sticker ut ur hyllsystemet.